

Nittoku

Partner's Magazine 2021/10 vol.228

NEWS



特集

教えて！車中泊って何？



整備工場さま向けコネクテッド予防整備サービス

今秋発売予定「ドクターリンク」のご紹介！
にっとくの知っ得！

交換推奨距離前でも、奥飛火の痕があれば交換を

Nittoku Information NGK プレミアム RXプラグ 新品番発売



RXプラグ



車中泊

って何？

近年、注目を集めている「車中泊」。以前は、長距離運転の途中に車内で寝るだけというイメージでしたが、最近では気楽に好きな場所に移動しながらお得に宿泊できることから、車中泊自体をレジャー感覚で楽しむ人が増えています。「車中泊って何？」これだけは知っておきたい車中泊のポイントをご紹介します。



非日常感を簡単に味わえる車中泊。気楽にはじめられる車中泊のススメ。

ひとことで車中泊といっても、車内で寝泊りしながら旅先グルメを巡ったり、本格装備の車でキャンプを楽しむなど、楽しみ方は十人十色です。しかし、スタイルに関わらず、それらに共通する魅力は、自由度の高さにあります。

宿泊費用がかからず予約も不要なことや、ホテルのチェックイン・チェックアウトの時間に縛られないこと、ペットと一緒に過ごすこともできること、暑さ寒さの厳しい時期などは、一泊は車中泊、一泊はホテル利用といった具合に、無理せず自由に旅を楽しめるのもいいところですね。

また「簡単にアウトドア気分を楽しめる」というのも魅力のひとつ。キャンプに憧れるものややるべきことが多くて、終わってからは「キャンプを楽しむ余裕がなかった」なんて感じることもよくある話です。テントの設営や撤収に時間を取られず、初心者でもキャンプを気軽に楽しむことができ、テントの購入費用を抑えることができるのはうれしいですね。

車中泊は、簡単に非日常感を味わえるアクティビティです。「秘密」も回避できることから気負わずに楽しんでみてほしいです。

エンジンをかけたままの就寝は危険

暑さ・寒さ対策に、一晩中エンジンをかけエアコンをつけたところですが、これは危険です。寝ている間に、排気ガスが車内に入り込み、一酸化炭素中毒のおそれがあります。就寝時はエンジンを切りましょう。

Eコノミークラス症候群対策はしっかり

車中泊は、朝まで快眠できるかがポイント。できるだけシートはフルフラットにし、クッションやタオルを敷いて快適になるように調整しましょう。車内の狭い所で長時間ずっと同じ姿勢でいるとEコノミークラス症候群を引き起こすことがあります。足を伸ばし横になれるスペースは、最低限確保しましょう。

盗難や犯罪などの防犯意識を高める

安全と思われる場所であっても防犯対策は欠かせません。①ドアロックは必ずかける ②フロントガラスを含めシールド等で外からが見えないようにする ③貴重品はダッシュボードや見えるところには絶対置かないは徹底しておきましょう。

ゴミは持ち帰るのが原則

RVパークなど、有料でゴミの処分をしてくれるところもありますが、サービスエリア・パーキングエリアなどでは、そこで買ったもの以外の持ち込んだゴミは捨てないのがルール。ゴミは必ず持ち帰りましょう。

これだけは知っておきたい車中泊の注意点

車中泊スポットで快適・安心

初めての方には、快適に過ごせる車中泊スポットがおすすめです。

- **オートキャンプ場**
車外でテーブルや椅子を広げたり、火を使った調理も可能です。炊事場もあるのでキャンプを楽しみたい人はこちら。またトイレ・シャワーがあるところも多くて安心です。
- **RVパーク**
トイレや100V電源などが利用でき、入浴施設が近隣にあるので快適です。ただしキャンプ場ではないため火気使用やテント設営はNGです。
- **くるまパーク**
かんぼの宿の駐車場を利用するものです。くるま旅クラブの会員になる必要がありますが、かんぼの宿の施設が使用できるので快適に過ごせます。

サービスエリア・パーキングエリアや道の駅ではマナーに注意

これらはあくまで休憩・仮眠のための場所です。あまりに長居したり、キャンプ行為はマナー違反になります。最近ではマナー違反が多く「車中泊禁止」を掲げるところも少なくありません。そのため車中泊としての利用は、おすすめできません。

車中泊仕様のレンタカーも!

マイカーを持たない方やお持ちの車では車中泊が難しいと考えている方もいると思います。しかしキャンピングカーのレンタカー/カーシェアに加え、最近では車中泊仕様のレンタカーもあるようです。まずは体験したいという方にはピッタリではないでしょうか。

楽ラク車中泊のススメ

車中泊が注目される中、車中泊できる場所も増えてきたり、車中泊を意識したアイテムが増えたり、車中泊を取り巻く環境も整備されつつあり、これらを活用しながら「まだ体験したことないからやってみよう」という方へ、ゆるゆるに始めるポイントをまとめてみました。

ご当地グルメで舌鼓!

訪れた土地の“食”を味わうのも、楽しみのひとつ。ご当地ならではの名物料理や郷土料理が食べたくありませんか? サービスエリアや道の駅で、その土地の名物料理をテイクアウトするのもよし、地元のお店で逸品を見つけるのも楽しいものです。自炊だけにこだわらなくてもいいかもしれません。

まず揃えたい便利アイテム!

- エアマット**
シートの凹凸を緩和する快眠のための必須アイテム。重要なものは収納性と厚みですが、空気で膨らむインフレータータイプが便利です。
- カーテン/シェード**
車内のプライバシー保護はもちろん、朝日や照明灯の強い光や寒さの遮断に大活躍します。
- ポータブル電源**
車のバッテリーを気にすることなく、電化製品を利用できるのは快適です。
- 寝袋 (シュラフ)**
布団もいいのですが、積み下ろし・収納性・防湿性を考えると、こちらの方が使い勝手が良いです。



SNSで製品・レース・イベント・ 情報を発信中です!



公式 Facebook、Twitter、Instagram、LINE 随時更新中

NGK SPARK PLUGS(Official) で検索してね!

NGKスパークプラグの“旬な情報”を発信!

レースやイベント情報をリアルタイムに発信。
これからのイベント日程などお知らせしています。



Facebook



Instagram



Twitter



友だち追加でお役立ち情報やお得な特典をGET!

整備についてのお役立ち情報や製品の最新情報、キャンペーン、
プレゼントなどお得な特典をお届けします。



LINE



メカニック向け
専用アカウント

SNSで発信してほしい情報
募集中! WEBアンケートに、
ご意見をお願いします!



前号227号で企画しました、みなさんの「懐かしい」写真募集。
たくさんの方にLINEに投稿いただき、
また写真とともに当時の心温まるほっこりなエピソードも
添えていただき、ありがとうございました。

LINE投稿キャンペーン

懐かしい写真 紹介コーナー

懐かしいデザイン
ですね。大事にし
ていただきあり
がとうござい
ます。



親父と小さい頃から初日の出
を見に行ってたハチロク。
今は譲ってもらい僕の愛車に
なり大事に乗ってます。

夕日とハチロクのコラボ写真と
感動的なお話がステキです。



応募期限は
ありません!
応募箱の送付・景品の
お申し込みは
年中いつでもOK!

継続ポイントなのでポイントを
じっくりためることができ、
いつでもお好みの景品と
交換ができます。

専用応募箱には差出有効
期限の記載がありますが、
有効期限を過ぎてしまった
場合でも「ゆうパック着払い」
で返送いただくことが
できます。

NGKスパークプラグ リフレッシュプレゼント

景品ラインアップ

リニューアル!

9000 Point

9000 Point

8000 Point

9000 Point

8000 Point

8000 Point

7000 Point

7000 Point

5000 Point

3000 Point

1000 Point

5000 Point

500 Point

750 Point

1000 Point

500 Point

300 Point

150 Point

5000 Point

スパークプラグや
O₂センサ、イグニッションコイル
の空き箱を専用応募箱に
集めてご送付いただくと
豪華な景品と交換
できるよ

期間限定のお得な
景品があるかも!?
詳しくは、サイトを
チェックしてみてね!

※景品は予告なく変更となる場合があります。

応募対象商品のリフレッシュポイント

一般プラグ



1pt

イリジウム
プラグ



3pt

MotoDX
プラグ



5pt

プレミアム
RX プラグ



5pt

O₂センサ



5pt

イグニッションコイル



5pt

ログイン、新規登録はコチラ!

NGKリフレッシュ



<https://www.ts-base.jp/ngk/refreshpresent/>

NGKリフレッシュプレゼント事務局 TEL:0568-42-0041

受付時間
平日9:00~17:00



ログインID・パスワードがわからない方は事務局にお問い合わせください!!

REPORT 01 全日本ロードレース選手権 第5戦

2021年7月17日(土)・18日(日)
鈴鹿サーキット

雨が多かった今年の梅雨。梅雨明け直後の週末に、天候に恵まれたレースイベントとなりました。
NGKスパークプラグサポートチームのYAMAHA FACTORY RACING TEAMの中須賀選手が、独走で開幕7連勝を飾り、2大会3レースを残してシリーズタイトルを獲得しました！



REPORT 02 SUPER GT 第4戦

2021年7月17日(土)・18日(日)
ツインリンクもてぎ

晴天のもと、栃木県のツインリンクもてぎで開催されたSUPER GT第4戦。
GT500クラスでは、NGKスパークプラグサポートチームの#1 STANLEY NSX-GTがポールトゥウインで今シーズン初優勝を飾りました。



REPORT 03 SUPER GT 第3戦

2021年8月21日(土)・22日(日)
鈴鹿サーキット

5月29日・30日に開催予定だったSUPER GT第3戦。
開催延期を受け、8月21日・22日に鈴鹿サーキットで開催されました。シーズン前半を締めくくる一戦は、NGKスパークプラグサポートチームの日産GT-R勢が表彰台独占！
PRブースでは、ご来場いただいた方にプラグ交換の重要性、プレミアムRXプラグの製品性能についてご説明しました！



2022 モータースポーツカレンダープレゼント
Webアンケートに答えてGETしよう！

ご好評いただいているモータースポーツカレンダー2022年版が完成しました！
NGKスパークプラグがサポートするマシンの迫力ある写真が満載のレアなカレンダーです。

Webアンケートに答えて応募いただいた方の中から、抽選で2輪もしくは4輪のモータースポーツカレンダーを各10名様にプレゼント。

応募方法>Webアンケートよりお申し込みください
応募締め切り: 2021年11月19日(金)

- 当選者の発表はプレゼントの発送をもってかえさせていただきます。
- ご記入いただいた個人情報は、当選者へのプレゼント発送のみに使用させていただきます。



NEW

新品発売のご案内

NGK プレミアムRXプラグ 新品発売！

N-BOX他 Nシリーズ、フィット、フリードなどホンダ車種向けに新たに品番が増えました！

プラグ品番	ストックNo.	希望小売価格(税抜)
LKAR7BRX11PS	97544	¥2,400

このたび、下記のスパークプラグ2品番を新発売いたしました。

プラグ品番	ストックNo.	希望小売価格(税抜)
DILKAR6T8	96210	¥2,300
DILKAR7S8	97939	¥2,300

このたび、下記のO₂センサ3品番を新発売いたしました。

プラグ品番	ストックNo.	希望小売価格(税抜)
OZA603-EN8	90492	¥26,200
OZA639-EM14	97140	¥28,400
OZA644-EHG34	91085	¥18,500

※詳しい適応車種は、弊社HP (<https://www.ngk-sparkplugs.jp/>)
をご覧ください。弊社特約店へお問い合わせください。




引き続き、適応車種の拡大を推進いたします。

プレミアムRXプラグ 仕様変更お知らせ

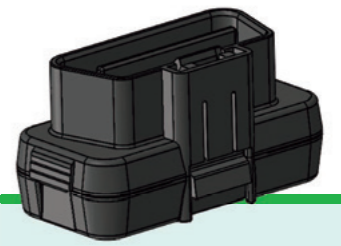
プレミアムRXプラグの仕様が一部変更となりました。市場切替り中は、2タイプのプラグが混在することとなりますが、仕様変更による性能差はございません。
新旧品混在しての取り付けも可能ですので、ご安心してお使いください。

※プラグ品番、ストックNoに変更はありません。



新旧品混在しての取り付けも大丈夫！





ドクターリンクの概要を カンタン5ステップでご紹介

NGK NTK
スパークプラグ ニューセラミック
日本特殊陶業



ドクターリンクとは?

コネクテッド化された車両利用状況と整備履歴のデータを基に最適な整備時期・内容を抽出、ユーザーさまへ提案することができるサービス。「ドクターリンク」を活用し、整備工場さまはユーザーさまと、愛車の車両利用状況をデータにて情報共有でき、ユーザーさまとの結びつきをより強化し、デジタル化による業務の効率化を図ることが可能になります。

STEP 01

ドクターリンク専用デバイスを車両に取り付け

STEP 02

ドクターリンク専用デバイスとユーザーさまのスマートフォンが連携!

STEP 03

ユーザーさまはスマートフォンで自分の愛車のコンディションを確認! 同時に、そのコンディションは整備工場さまでも把握可能!

STEP 04

車両利用状況を分析し、整備が必要な時期をシステムが整備工場さまにお知らせ!

STEP 05

独自のアルゴリズムでユーザーさまの車両利用状況に合わせた提案が可能!



スマートフォン連携
車両コンディションデータ



ドクターリンク専用デバイス

ユーザーさまといつもつながる・ずっとつながる車のドクター



整備工場さま

ユーザーさまへの
オススメポイント

- 安心して車に乗れる。
- 最適なタイミング・内容でメンテナンスを行うことができる。
- サービスの利用料金は、0円

- ▶ 定期点検、消耗品交換が必要なタイミングでユーザーさまが自動抽出されます。
- ▶ 効率的・効果的な整備が行えるよう、定期点検時期にまとめて対応すべき部品交換の提案も可能になります。



- ▶ 車両利用状況の把握により、ユーザーさまに寄り添った提案が可能となります。
- ▶ 整備履歴は自動で電子データ化され、管理の効率化にも役立ちます。



- ▶ 入庫案内は、入庫理由や車両利用状況に応じて自動作成されます。



- ▶ 内容をアレンジしたりキャンペーン情報も載せることも可能です。

- ▶ ユーザーさまは専用アプリで、愛車のコンディションや入庫の案内通知を受け取ることができます。
- ▶ 車両利用状況に応じて行われる整備提案により、ユーザーさまの納得感を高めることができます。



- ▶ データを元にしたメンテナンスにより「愛車のかかりつけ医」としての提案が可能です。
- ▶ 納得感の高い提案により、ユーザーさまとの結びつきをより強化できます。



ユーザーさま



ユーザーさま用のチラシもご用意しています。

ドクターリンクでできること。整備工場さまのメリットを中心にご紹介

▶ 詳細は ドクターリンク専用サイトをご覧ください。
<https://www.doctorlink.info/web/>



▶ お問い合わせは

お問い合わせ先
ドクターリンクサービス提供元

日本特殊陶業株式会社

✉ ml_doctorlink@mg.ngkntk.co.jp



奥飛火の痕はスパークプラグ交換のサイン!

交換推奨距離前でも、奥飛火の痕があれば交換を

にっくくの
知得!
TOKU




交換推奨距離の前でも交換が必要な場合って、どんな時?

奥飛火の痕が見られたら、すぐに交換しましょう。

Q 奥飛火って何?

A 火花ギャップで火花が飛ばず、スパークプラグの奥に向かって火花が絶縁体を這う現象です。

奥飛火



火花が逃げてしまっている

Q どうして奥飛火がおきるの?


A スパークプラグの中心・外側電極は火花によって徐々に消耗し、電極の隙間が広がっていきます。車の走行距離に比例し、火花ギャップが広がるということです。火花ギャップが広がると火花は飛びにくくなり、より飛びやすい経路を選びます。この飛び方をするのが奥飛火です。

奥飛火すると燃焼状態が悪くなり、加速性や燃費の悪化につながります。奥飛火し始めたらスパークプラグを交換しましょう。




新品

消耗が進むと...



消耗品

消耗して隙間が広がっている




こうなると火花ギャップで飛ばず、奥飛火しちゃうんだ。

Q 奥飛火しているって、どこでわかるの?

A チェックするのは、スパークプラグ絶縁体の先端部分。放射状の筋があれば、それは奥飛火の痕です。

奥飛火しているかの判断は、スパークプラグの絶縁体先端部分を観察することで確認することができます。絶縁体先端部分に放射状の筋がついていたら、それが奥飛火した時に火花が通った痕です。つまり奥飛火したという証拠となります。



奥飛火の痕

交換推奨距離以前であっても、車の使い方によっては奥飛火している場合もあります。スパークプラグ点検時に奥飛火の痕が見られたら、すぐに交換しましょう。

今号のアンケートプレゼントのマクロレンズで奥飛火の痕もバッチリ確認できるよ! 応募してみてね。



スパークプラグは、消耗部品のため定期的な交換が必要です。でも「交換タイミングっていつなのか」「スパークプラグ点検時のポイント」など、お客様にとって分かりにくいことが多いですね。今回は、スパークプラグ交換時期の2つのポイントについて、見ていきましょう。



スパークプラグ交換のタイミングって...?

交換のタイミングのポイントは、ズバリ2つ!

- ⚠️ 交換推奨距離に達したら、確実にスパークプラグを交換。
- ⚠️ 交換推奨距離の前でも、奥飛火の痕があったら、すぐにスパークプラグを交換!



まずは、車の走行距離に気をつけるってことかあ。

交換推奨距離に達したら、確実に交換しよう!

<新品> 交換のタイミング(交換推奨距離) <消耗>

正常な状態

火花ギャップで飛び正常な火花

燃焼の広がり方が大きい

トルクメーター(正常値)

異常な状態

消耗した電極

異常な火花

絶縁体を這って飛び異常な火花

燃焼の広がり方が小さい

トルクメーター(トルクが低下)

スパークプラグが正常な状態では、火花は正常に火花ギャップ間で飛び、燃焼の広がりもスムーズで、トルクも正常値を示しています。一方で、車の走行距離とともにスパークプラグの電極は消耗していくため、やがて交換のタイミングがやってきます。

車の走行距離がスパークプラグの交換推奨距離を超えると、奥飛火が混じり始め、燃焼状態が悪化してきます。これによりトルクが低下するので、車の加速性や燃費が悪化して車の調子が悪くなってしまいます。

スパークプラグタイプ	白金・イリジウムプラグ			一般プラグ
	プレミアムRXプラグ	両貴金属プラグ	片貴金属プラグ	
普通自動車	~120,000km	~100,000km	15,000~20,000km	
軽自動車	~60,000km	~50,000km	7,000~10,000km	

燃焼状態が悪化し、加速性、燃費が悪化し始める目安が交換推奨距離です。交換推奨距離で確実にスパークプラグを交換することをお勧めします。

普通/軽自動車やスパークプラグのタイプによっても交換推奨距離は違うんだね。



今回ご紹介した「スパークプラグの交換タイミング」について、わかりやすい動画で説明しています。右の二次元コードから是非ご覧ください!

<https://www.ngk-sparkplugs.jp/ngk/pickup/replace/>



New

にっとくニュース (WEB版) 掲載はじめました!

皆さまにお届けしております
「にっとくニュース」ですが、
より多くの皆さまにお読みいただきたく、
【にっとくニュース ライブラリ】として
スマートフォンやパソコンで閲覧できる
WEB掲載をはじめました!
デジタルブックとして読むこともでき、
PDFにてダウンロードも可能です!
ぜひ、チェックしてみて
くださいね!



バックナンバー
についても今後
掲載予定です。
お楽しみに!

【にっとくニュース ライブラリ】は、下記URLよりアクセスしてください。

<https://www.ngk-sparkplugs.jp/ebook/index.html>



最新号 vol.227 2021/07

Pick up

- 特集: 憶えていますか? 懐かしい昭和の装備たち
- 「軽自動車」こそスパークプラグの点検・交換が重要
- ノックセンサが故障すると大変ですよ!

PDFをダウンロード (14.2MB)

アンケートに答えてプレゼントに応募しよう!!

にっとくニュース Webアンケートサイトにアクセスし、アンケートに回答いただいた方の中から
抽選でNGKスパークプラグオリジナルグッズをプレゼント!

1名様1名まで
応募可能



5
名様



繰り返し
洗って使える
布マスク

10
名様



奥飛花道も
確実にチェック!
マクロレンズ



お子様にも
大人気!
けん玉

3
名様

抽選でプレゼント! ふるってご応募ください!!

※応募締め切り: 2021年11月19日(金)

読者アンケート & プレゼントの応募方法

スマートフォンやパソコンから簡単に回答ができます!

下記の2次元コードもしくはURLから専用Webサイトに入り、ステップの順にクリックするだけ!!



アンケートにお答えいただければプレゼント応募も一緒にできます。ぜひ、アクセスしてくださいね!



下記URLよりアクセスしてください
「にっとくニュース Webアンケート/応募サイト」

https://www.ngk-sparkplugs.jp/nittoku_news/



スマートフォンでのご
応募は、こちらのコード
を読み込んで
ください。



ダイレクトメールで本誌を受けとられた方は、アン
ケート入力の際に対照番号の下段に記載されてい
る「にっとくニュースダイレクトメールID(左FNN
(NR) 5 (6)ケタの数字)」|「リフレッシュプレゼントID
(右6ケタの数字)」をご入力ください。

